


ACTIVITÉS LIBRES



LA **CITÉ** DE LA
CULTURE
ET DU **SPORT**
DE **LAVAL**



Guide pour la réservation des plages horaires

GLACES COMMUNAUTAIRES – PLACE BELL

Adresse du site internet

- Vous devez vous rendre à l'adresse ci-dessous pour vous connecter à votre dossier et effectuer votre réservation.

[Logiciels Sport-Plus \(sport-plus-online.com\)](https://www.sport-plus-online.com/prmsmvc/Home/Connexion)

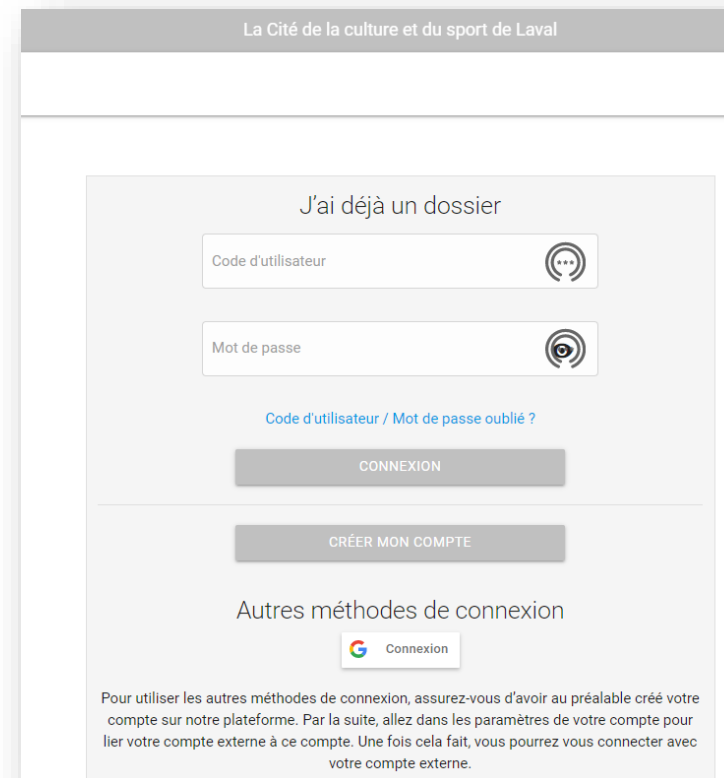
<https://www.sport-plus-online.com/prmsmvc/Home/Connexion>

- Vous pouvez aussi passer par le site internet de la Place Bell pour y accéder.

<https://cite.placebell.ca/fr/glaces-communautaires/activites-libres/patinage-libre/>


Cliquer sur le lien ou copier et coller l'adresse dans votre navigateur.


Votre dossier personnel ou familial doit être créé afin d'effectuer une réservation. Les étapes sont énumérées dans les pages suivantes.



La Cité de la culture et du sport de Laval

J'ai déjà un dossier

Code d'utilisateur 


Mot de passe 

[Code d'utilisateur / Mot de passe oublié ?](#)

CONNEXION

CRÉER MON COMPTE


Autres méthodes de connexion

 Connexion

Pour utiliser les autres méthodes de connexion, assurez-vous d'avoir au préalable créé votre compte sur notre plateforme. Par la suite, allez dans les paramètres de votre compte pour lier votre compte externe à ce compte. Une fois cela fait, vous pourrez vous connecter avec votre compte externe.

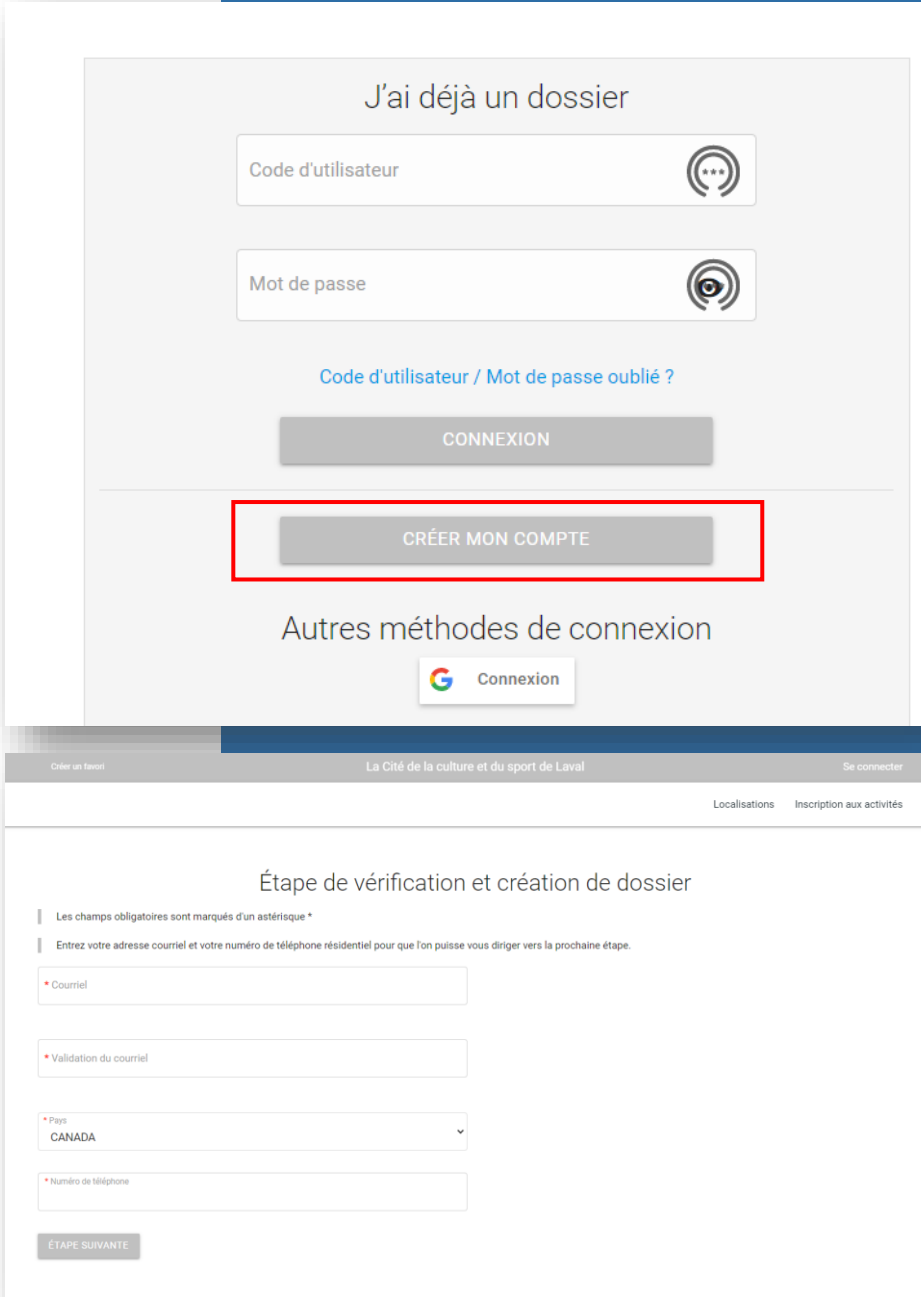
Créer son dossier

Étape 1

- Cliquez sur le bouton 
- Lire les directives. Suivre l'étape de vérification et création de votre dossier.

Entrez votre courriel et votre numéro de téléphone, puis cliquez sur





The screenshot shows the registration process on the website of La Cité de la culture et du sport de Laval. The top section, titled "J'ai déjà un dossier", contains a login form with fields for "Code d'utilisateur" and "Mot de passe", a link for "Code d'utilisateur / Mot de passe oublié ?", and a "CONNEXION" button. Below this is a "CRÉER MON COMPTE" button, which is highlighted with a red rectangle. Underneath are "Autres méthodes de connexion" with a "Connexion" button featuring the Google logo.

The bottom section, titled "Étape de vérification et création de dossier", contains a form with the following fields and instructions:

- Instructions: "Les champs obligatoires sont marqués d'un astérisque *"
- Text: "Entrez votre adresse courriel et votre numéro de téléphone résidentiel pour que l'on puisse vous diriger vers la prochaine étape."
- Field: "* Courriel" (text input)
- Field: "* Validation du courriel" (text input)
- Field: "* Pays" (dropdown menu with "CANADA" selected)
- Field: "* Numéro de téléphone" (text input)
- Button: "ÉTAPE SUIVANTE"

The website header includes "Créer un favori", "La Cité de la culture et du sport de Laval", and "Se connecter". The footer includes "Localisations" and "Inscription aux activités".

Créer son dossier

Étape 2


- Une fois votre dossier créé et que vous êtes connecté, vous pouvez ajouter un adulte ou un enfant à votre dossier. Les champs avec un * (astérisque) sont obligatoires.

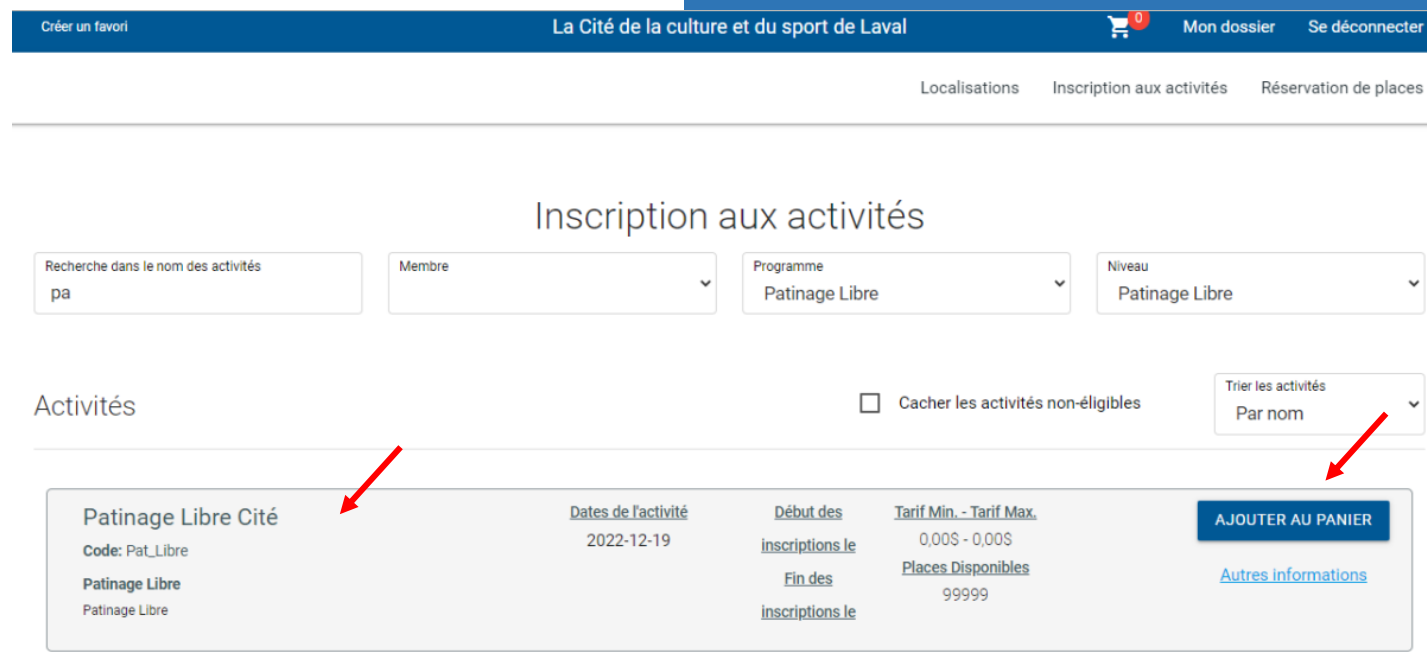
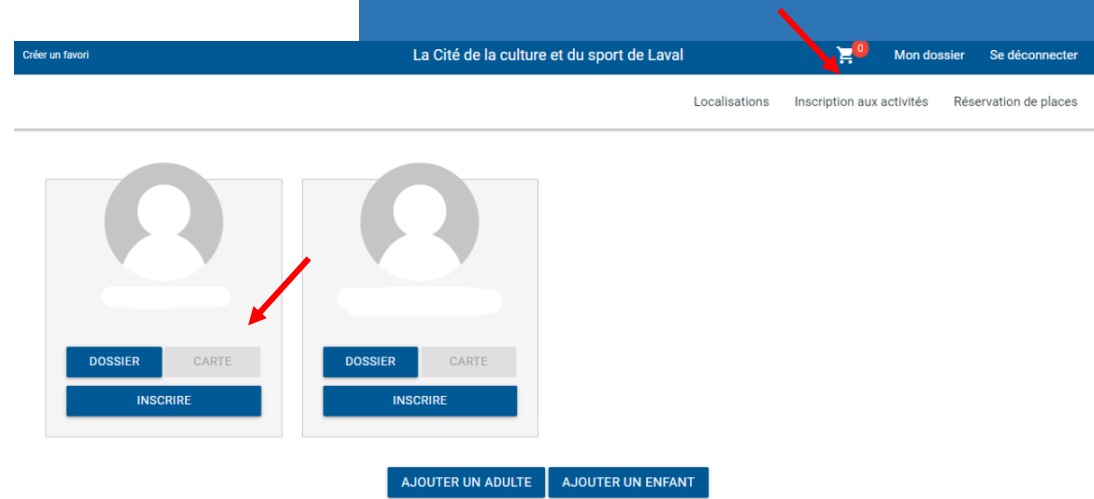
The image shows two screenshots from a web application. The top screenshot is a login page titled "J'ai déjà un dossier". It features three input fields: "Code d'utilisateur" (with a red arrow pointing to it), "Mot de passe" (with a red arrow pointing to it), and a link "Code d'utilisateur / Mot de passe oublié ?" (with a red arrow pointing to it). Below these fields are two buttons: "CONNEXION" and "CRÉER MON COMPTE". At the bottom, there is a section for "Autres méthodes de connexion" with a "Connexion" button featuring the Google logo.

The bottom screenshot shows the user's profile page titled "Ma famille". It includes a user profile card with a placeholder for a photo, a name field, and buttons for "DOSSIER", "CARTE", and "INSCRIRE". Below the profile card are two buttons: "AJOUTER UN ADULTE" (with a red arrow pointing to it) and "AJOUTER UN ENFANT" (with a red arrow pointing to it). The page header includes navigation links like "Créer un favori", "La Cité de la culture et du sport de Laval", "Mon dossier", and "Se déconnecter", along with utility links for "Localisations", "Inscription aux activités", and "Réservation de places".

Inscription à l'activité


Étape 3

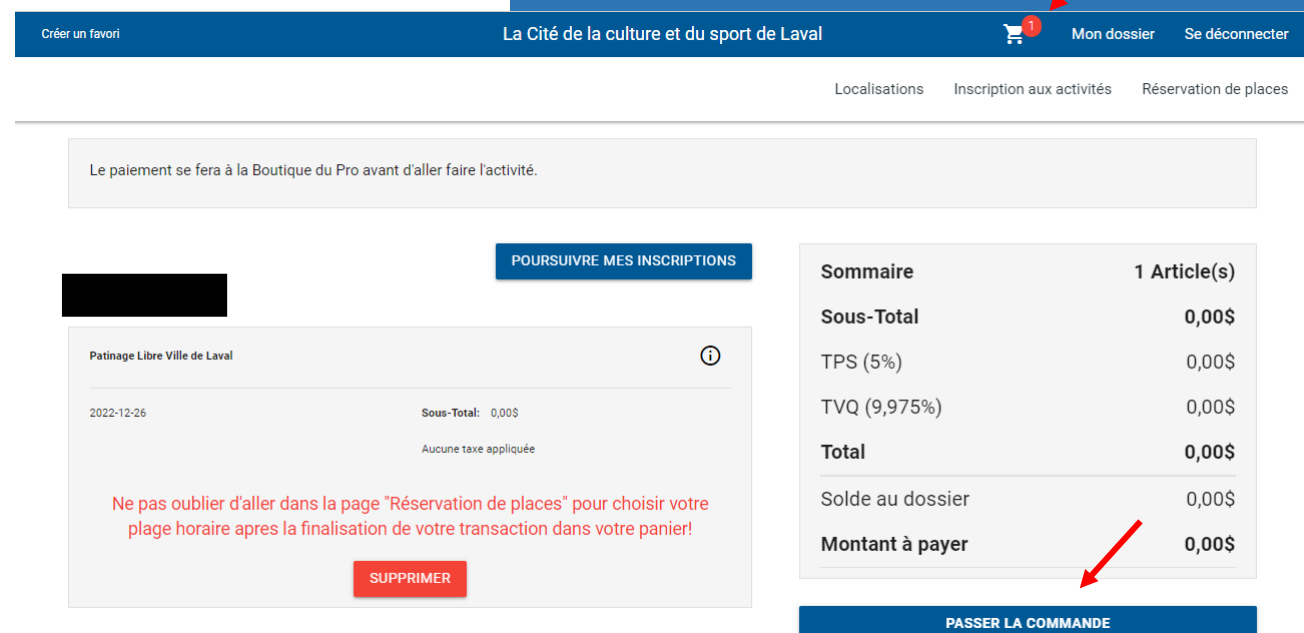
- Cliquez sur « Inscriptions aux activités ».
- Sélectionnez le membre à inscrire.
- Cliquez sur l'activité désirée. À cette étape-ci, ne faites pas attention aux dates indiquées. Elles correspondent aux dates de création de la session.
- Cliquez sur 




Inscription à l'activité

Étape 3 (suite)

- Votre inscription a été ajoutée au panier. Vous pourrez bientôt réserver votre place.
- Cliquez sur votre panier. 
- Cliquez sur « Passer la commande »



Créer un favori La Cité de la culture et du sport de Laval  Mon dossier Se déconnecter

Localisations Inscription aux activités Réserveur de places

Le paiement se fera à la Boutique du Pro avant d'aller faire l'activité.

POUSUIVRE MES INSCRIPTIONS

Patinage Libre Ville de Laval ⓘ

2022-12-26 **Sous-Total:** 0,00\$
Aucune taxe appliquée

Ne pas oublier d'aller dans la page "Réservation de places" pour choisir votre plage horaire apres la finalisation de votre transaction dans votre panier!

SUPPRIMER

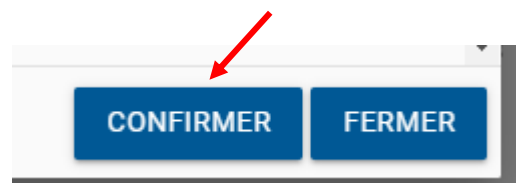
Sommaire	1 Article(s)
Sous-Total	0,00\$
TPS (5%)	0,00\$
TVQ (9,975%)	0,00\$
Total	0,00\$
Solde au dossier	0,00\$
Montant à payer	0,00\$

PASSER LA COMMANDE

Inscription à l'activité

Étape 3 (suite)



- Cliquez sur « Confirmer ».
- Un message soulignant que la transaction a été conclue avec succès sera indiqué. Un reçu sera envoyé par courriel. Vous êtes maintenant prêt à réserver votre place.




Attention, le processus n'est pas terminé. Vous devez maintenant réserver votre place.

Réserver sa place

Étape 4

- Cliquez sur « Réservation de places » en haut à droite.
- Sélectionnez le membre à inscrire.
- Choisissez la date, puis la plage horaire.
- Appuyez sur  .
Votre place est maintenant confirmée. **Assurez-vous que le panier en haut à droite est à 0.**
- Pour ajouter d'autres réservations, cliquez sur  .

Créer un favori La Cité de la culture et du sport de Laval  Mon dossier Se déconnecter

Localisations Inscription aux activités **Réservation de places**

Réservation de places

Sélectionnez votre membre à inscrire

Membre Trier par Dates de l'activité

ENREGISTRER

lundi 26 décembre 2022

Dates de l'activité	Activité	Lieu	Places	Employé
14:30 - 15:30	Patinage Libre Ville de Laval	La Cité de la Culture et du Sport de Laval - Glace Olympique	1/100	<input checked="" type="checkbox"/>
16:00 - 17:00	Patinage Libre Ville de Laval	La Cité de la Culture et du Sport de Laval - Glace Olympique	0/100	<input type="checkbox"/>

mardi 27 décembre 2022

Dates de l'activité	Activité	Lieu	Places	Employé
08:30 - 09:30	Patinage Libre Ville de Laval	La Cité de la Culture et du Sport de Laval - Glace Olympique	0/100	<input type="checkbox"/>
10:00 - 11:00	Patinage Libre Ville de Laval	La Cité de la Culture et du Sport de Laval - Glace Olympique	0/100	<input type="checkbox"/>

Confirmation

Vos places ont été enregistrées avec succès. Consultez la section "Vos activités à venir" dans votre dossier pour voir vos réservations.

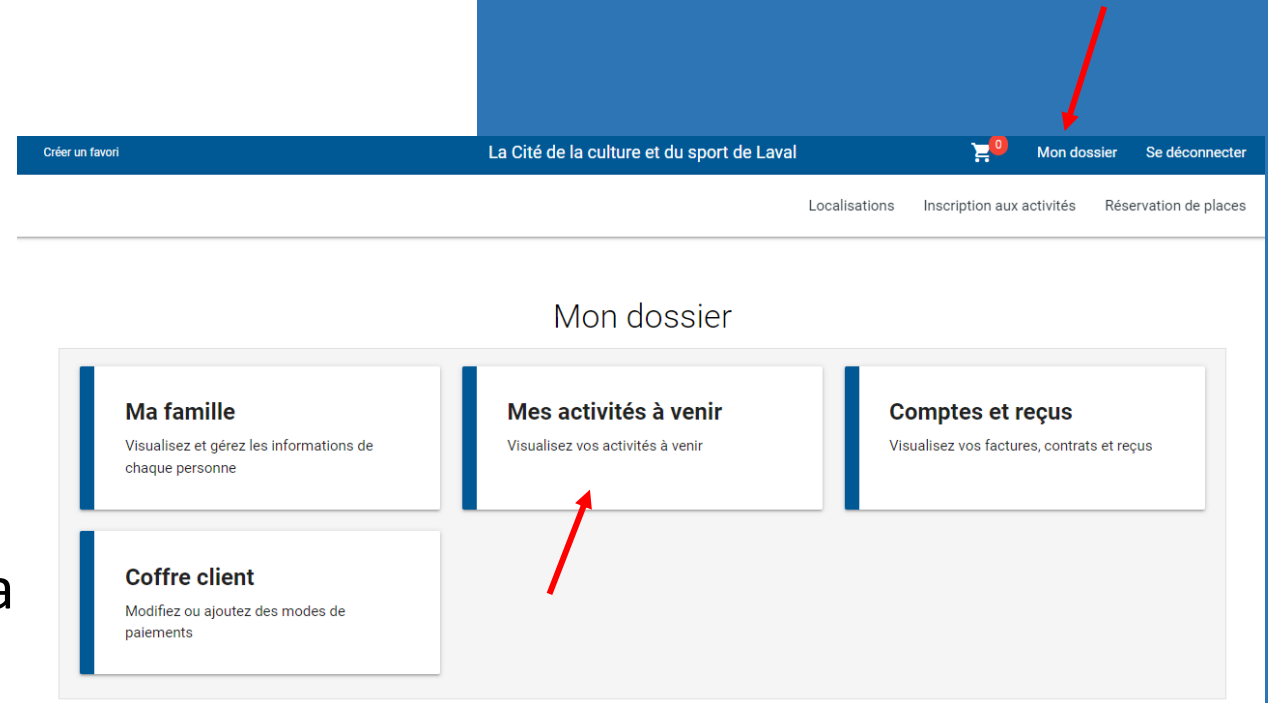
CONTINUEZ RÉSERVER **MES ACTIVITÉS À VENIR**

Voir sa réservation

Étape 5

- Vous pouvez voir votre réservation en cliquant « Mon dossier », situé dans la bande en haut.
- Cliquez sur « Mes activités à venir ».

Par respect pour tous, nous vous demandons de nous écrire à info@cite.placebell.ca si vous changez d'idée ou si vous ne pouvez plus vous présenter afin d'en faire profiter le plus de personnes possibles.



MERCI DE VOTRE COLLABORATION
ET BON PATINAGE !

Pour de plus amples informations,
appelez au 450 973-2275 ou écrire au info@cite.placebell.ca.